

Produktdatenblatt

Ultraschallwanne SW12/H DURA T. **Verstärkte Industrierausführung.**



Netzspannung	220 - 240 Volt; 50/60 Hz
Netzanschluss	Kaltgerätesteckdose mit Spritzschutz, 2 m Netzkabel lose
Stromaufnahme mit Heizung ca.	4.8 A
Ultraschall Nennfrequenz	37 kHz Doppelhalbwellenbetrieb
Ultraschall Ausgangsleistung max.	300 Watt effektiv; 1'200 Watt Spitzenleistung
Ultraschall Hochleistungs-PZT-Sandwichschwinger	6 Stück
Ultraschall Modi	Standard, Degas, Sweep, Boost
Ultraschall Zeiteinstellung	1, 2, 3, 4, 5, 10, 15, 20, 25, 30 Minuten und Dauerbetrieb-Funktion
Heizleistung	800 Watt
Temperatureinstellung	in 5°C Schritten von 30 bis 80°C
Sicherheitsabschaltung nach Zeit	automatisch 12 Stunden nach dem letzten Bedieneingriff
Sicherheitsabschaltung nach Temperatur	automatisch, wenn die Badtemperatur 90°C übersteigt
Innenmasse Wanne Länge x Breite x Tiefe ca.	275 x 210 x 200 mm
Volumen	Wanne brutto ca. 11.5 Liter, Arbeitsvolumen ca. 8.5 Liter
Aussenmasse Gerät Länge x Breite x Tiefe ca.	320 x 260 x 325 mm, ohne vorstehende Teile gemessen
Ablauf mit Edelstahl Kugelhahn	G $\frac{3}{8}$ ", Abfluss nach hinten, Bedienung hinten
Werkstoffe	Wanne aus Edelstahl 1.4571, 2 mm; Gehäuse aus Edelstahl 1.4301
Traggriffe elektroisoliert	2 Stück
Gewicht leer ca.	11.0 kg



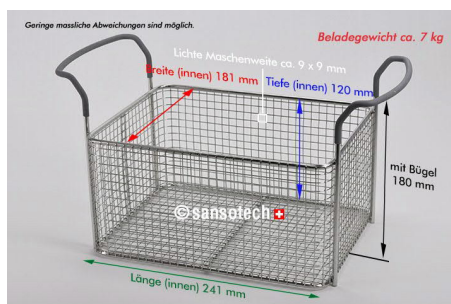
Ablauf mit Edelstahl Kugelhahn G $\frac{3}{8}$ "

Artikel-Nr. GSW12/H/DT

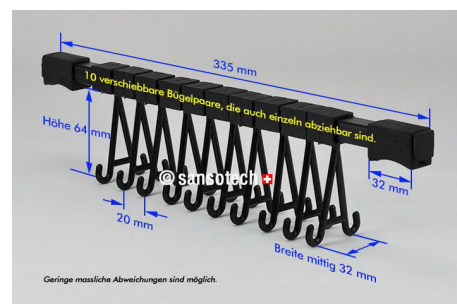
Standardzubehör zum Reinigen in der Wanne



Wannendeckel (Polypropylen)
Artikel-Nr. DLSW12H



Wannenkorb (Edelstahl)
Artikel-Nr. KBSW12H




Halter für Kleinteile (Metall/Kunststoff)
Artikel-Nr. HKSW


Standardzubehör zum Indirektreinigen in Glasbechern



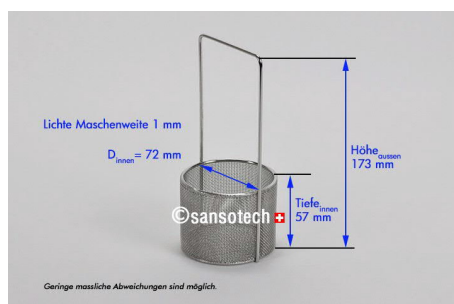
Lochdeckel (Edelstahl)
Artikel-Nr. LDSWG3



Becherglas 1000 ml mit Haltering
Artikel-Nr. BG10SW



Becherglas 600 ml mit Haltering
Artikel-Nr. BG06SW



Tauchkörbchen (Edelstahl)
Artikel-Nr. TKSOG2



Deckel zu Becherglas (Polypropylen)
Artikel-Nr. BGDSW